

Опрос обучающихся профессиональной организации об удовлетворенности условиями, содержанием, организацией и качеством образовательного процесса в целом и отдельных дисциплин (модулей) и практик в рамках реализации образовательной программы среднего профессионального образования по профессии 29.01.34 Оператор оборудования швейного производства (по видам) Новочебоксарского химико-механического техникума Минобразования Чувашии

По итогам 2024 г. был проведен опрос обучающихся Новочебоксарского химико-механического техникума Минобразования Чувашии удовлетворенностью условиями, содержанием, организацией и качеством образовательного процесса в целом и отдельных дисциплин (модулей) и практик по профессии 29.01.34 Оператор оборудования швейного производства (по видам).

В ходе исследования было опрошено 22 студента - 95,65 % от общего количества обучающихся.

1. Укажите форму обучения студента.

100% респондентов, участвующих в опросе, выбрали ответ «Очная форма».



2. Укажите курс, на котором обучается студент

100% респондентов выбрали ответ «1 курс».



3. Испытываете ли вы трудности в обучении, если да, то какие?

63,63% (14 студентов) респондентов выбрали ответ «Нет, не испытываю трудностей», 4,5% (1 студент) выбрал ответ «Да, высокая нагрузка», 13,63% (3 студента) выбрали ответ «Да, отсутствие интереса к дисциплинам», у 4,5% (1 студент) респондент «Да, ухудшилось состояние здоровья», 4,5% (1 студент) респондент испытывает трудности в общении с одногруппниками, 4,5% (1 студент) студент испытывает трудности в общении с педагогами, 4,5 % (1 студент) испытывает трудности по другим причинам



4. Оцените степень вашей удовлетворенности (0 – не удовлетворен, 1 - затрудняюсь ответить, 2- частично не удовлетворен, 3- частично удовлетворен, 4- удовлетворен, 5 –полностью удовлетворен):

77,27% обучающихся полностью удовлетворены профессионализмом педагогов, 13,63% выбрали ответ «Частично удовлетворен», 4,5 % выбрали ответ «Частично не удовлетворен», 4,5 % выбрали ответ «Частично не удовлетворен», 4,5 % обучающихся затрудняются ответить.

68,18% обучающихся полностью удовлетворены оборудованием кабинетов, 22,72% выбрали ответ «Частично удовлетворен», 4,5 % выбрали ответ «Частично не удовлетворен», 4,5 % обучающихся затрудняются ответить.

73,91 % обучающихся полностью удовлетворены обеспеченностью учебниками и пособиями, 23% выбрали ответ «Частично удовлетворен», 4,5 % обучающихся затрудняются ответить.

86,95% обучающихся полностью удовлетворены использованием современных технологий обучения, 4,5 % выбрали ответ «Частично удовлетворен», 4,5 % выбрали ответ «Частично не удовлетворен», 4,5 % выбрали ответ «Не удовлетворен», 4,5 % обучающихся затрудняются ответить.

73,91% обучающихся полностью удовлетворены организацией досуговой деятельности, 22,72% выбрали ответ «Частично удовлетворен», 4,5 % обучающихся затрудняются ответить.

34,78% обучающихся полностью удовлетворены условиями проживания в общежитии, 31,81% выбрали ответ «Частично удовлетворен», 4,5% выбрали

ответ «Частично не удовлетворен», 4,5% выбрали ответ «Не удовлетворен», 22,72% обучающихся затрудняются ответить.



5. Удовлетворены ли Вы?

81,81% обучающихся полностью удовлетворены организацией учебного процесса, 13,63% выбрали ответ «Частично удовлетворен», 10% обучающихся выбрали ответ «Не удовлетворен».

68,18% обучающихся полностью удовлетворены взаимоотношениями между студентами, 22,72% выбрали ответ «Частично удовлетворен», 4,5% обучающихся выбрали ответ «Не удовлетворен», 4,5% обучающихся затрудняются ответить.

81,81% обучающихся полностью удовлетворены взаимоотношениями с педагогами, 4,54% выбрали ответ «Частично удовлетворен», 4,5% обучающихся выбрали ответ «Не удовлетворен», 4,54% обучающихся выбрали ответ «Затрудняюсь ответить».

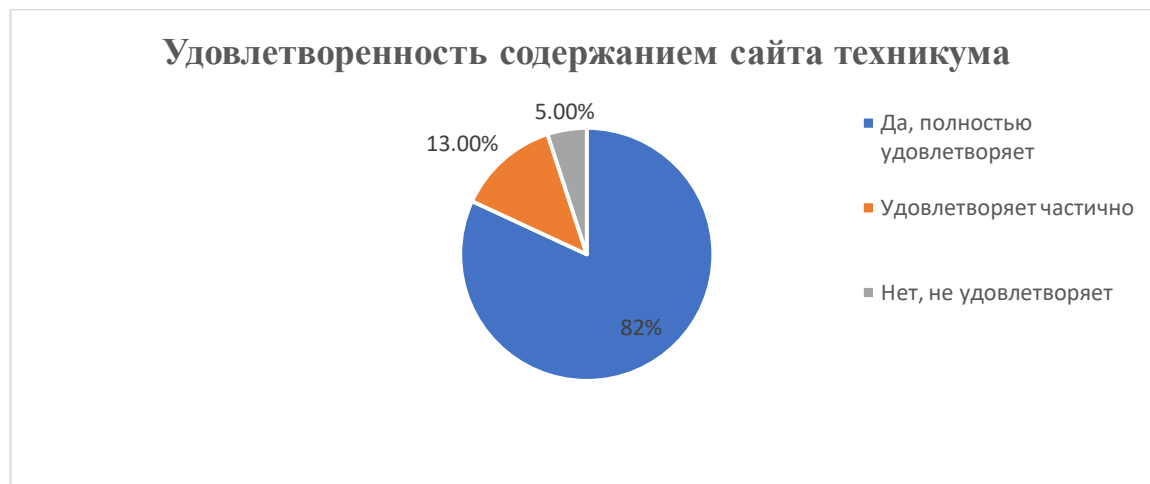
72,72% обучающихся полностью удовлетворены взаимоотношениями с администрацией, 22,72% выбрали ответ «Частично удовлетворен», 4,54 % обучающихся выбрали ответ «Не удовлетворен».

86,95% обучающихся полностью удовлетворены организацией свободного времени, 4,54% выбрали ответ «Частично удовлетворен», 4,54% обучающихся затрудняются ответить.



6. Удовлетворяет ли Вас информационное содержание сайта техникума?

82% обучающихся выбрали ответ «Да, полностью удовлетворяет», 13% выбрали ответ «Удовлетворяет частично», 5% обучающихся выбрали ответ «Нет, не удовлетворяет».



7. Какие проблемы Вы видите в организации учебного процесса в техникуме?

10% обучающихся выбрали ответ «Недостаточное количество часов, выделяемых для значимых дисциплин», 5% выбрали ответ «Отсутствие необходимой материально-технической базы», 9% выбрали ответ «Несоответствие изучаемых дисциплин получаемой специальности», 13% выбрали ответ «Недостаточное количество практических занятий», 63% выбрали ответ «Проблем нет».



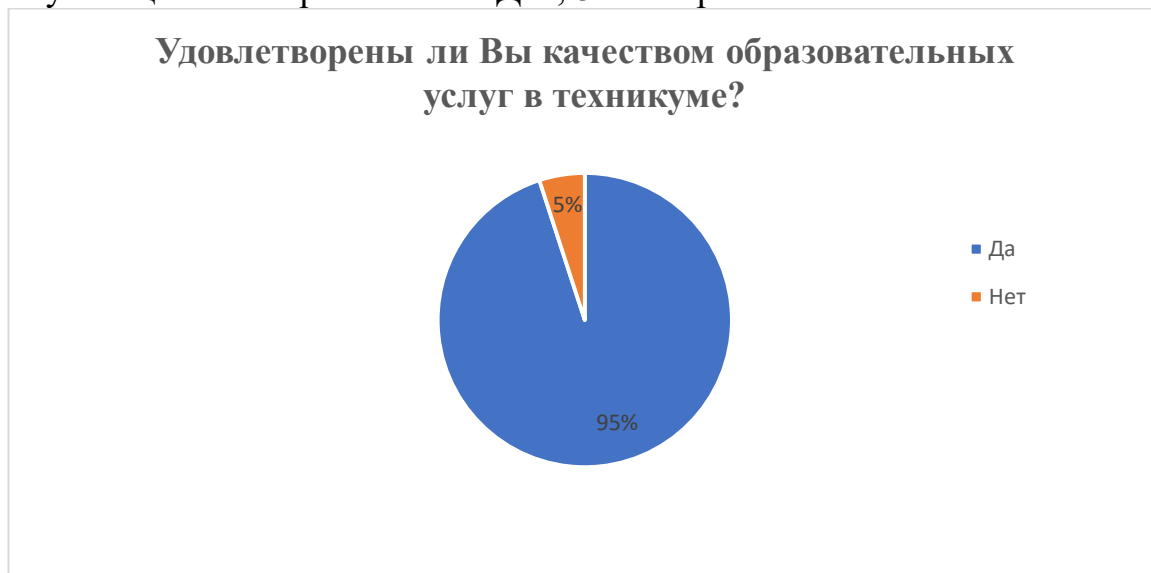
8. Как бы Вы оценили качество образования, которое дает техникум?

81% обучающихся выбрали ответ «Отличное», 13% выбрали ответ «Хорошее», 6% обучающихся выбрали ответ «Удовлетворительное».



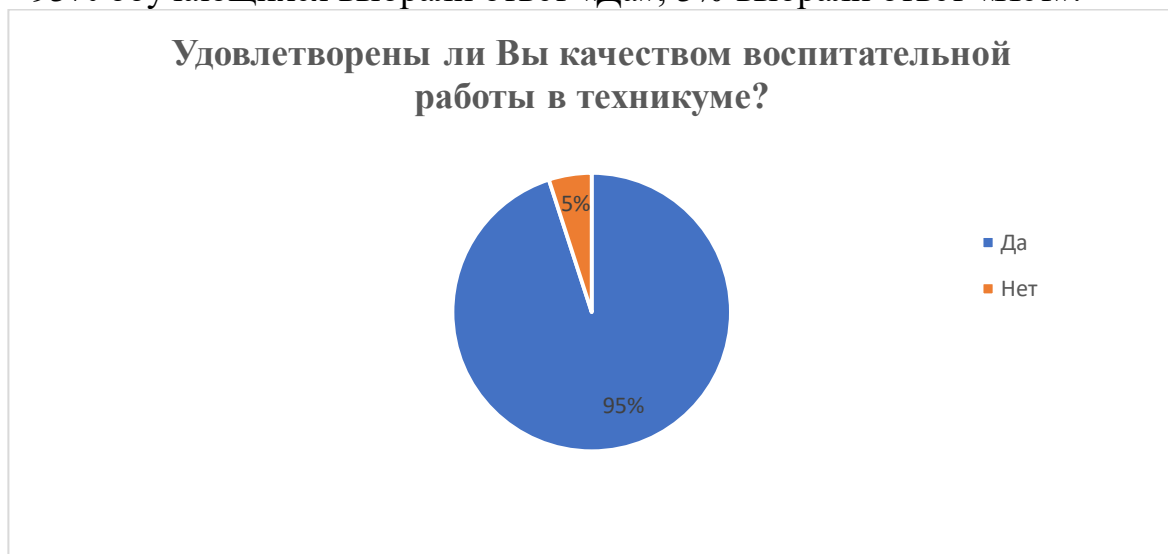
9. Удовлетворены ли Вы качеством образовательных услуг в техникуме?

95% обучающихся выбрали ответ «Да», 5% выбрали ответ «Нет».



10. Удовлетворены ли Вы качеством воспитательной работы в техникуме?

95% обучающихся выбрали ответ «Да», 5% выбрали ответ «Нет».



11. Рекомендовали бы Вы техникум своим друзьям, знакомым и родственникам для получения качественного образования?

82,60% обучающихся выбрали ответ «Да», 13,63% выбрали ответ «Скорее да, чем нет», 4,54 % выбрали ответ «Скорее нет, чем да».

Если бы Вам представилась возможность еще раз выбрать учебное заведение для обучения, выбрали бы Вы наш техникум?

